

### Гарантийные обязательства

Изготовитель гарантирует соответствие изделия требованиям нормативных документов ГОСТ 16371-93 и соблюдение транспортировки и хранения. Гарантия не распространяется на мебель, имеющие механические повреждения (царапины, потертости и т.п.) возникшие при транспортировке, в процессе сборки и эксплуатации, имеющие утолщение щитков от влаги (разбухание) возникшие от неправильного ухода.

В случае приобретения уцененной мебели претензия по качеству и внешнему виду не принимаются.

Срок службы изделия – 7 лет;


Срок гарантии – 1 год со дня продажи набора.

ДАТА ВЫПУСКА «\_\_»\_\_\_\_\_201 Г.

ШТАМП СКК

ДАТА ПРОДАЖИ «\_\_»\_\_\_\_\_201 Г.

ШТАМП МАГАЗИНА



## **ПАСПОРТ** **Мебель для спальни «БАСЯ»** **Комод КМ 554 «М»**



Произведено  
Россия ООО «Стендмебель»  
440052 г. Пенза, ул. Баумана, д. 30  
e-mail: stendmebel@mail.ru  
www.stendmebel.ru  
тел. 8 (8412) 99-02-53  
8 (8412) 99-08-53

### Уважаемый покупатель!

В целях сохранности наша мебель поставляется в разобранном виде. Напоминаем, что в стоимость изделия услуга сборки не включена. Если Вы предпочли собрать мебель самостоятельно, надеемся, что процесс сборки доставит Вам удовольствие и не займет много времени.

При покупке мебели настоятельно рекомендуем убедиться в наличии всех деталей, сверяясь с комплекточной ведомостью, т.к. после сборки изделия претензия по количеству и качеству сборочных единиц не принимаются.

Во избежание недоразумений, просим внимательно следовать алгоритму сборки изделия.

### **Рекомендации по сборке.**

Перед началом сборки и дальнейшей эксплуатации внимательно ознакомьтесь с настоящим руководством и следуйте его рекомендациям.

Для Вашего удобства рекомендуем собирать мебель вдвоем, на ровной поверхности, соблюдая последовательность согласно представленной схеме.

### **Правила пользования и эксплуатации изделия**

Уважаемый покупатель, срок эксплуатации мебели напрямую зависит от Вашего бережного отношения к ней:

- Не допускайте попадания воды на изделие во избежание разбухания поверхностей. В случае контакта с водой, насухо протрите поверхность мягкой тканью.
- Не ударяйте поверхность острыми, тяжелыми или твердыми предметами.
- Не ставьте на поверхность раскаленные предмет
- При чистке, во избежание поверхностей, не используйте щетки, жесткие ткани, зернистые порошки. Для ухода за мебелью используйте специальные средства, предназначенные для мебели.
- Не допускайте попадания на поверхность веществ, таких как растворители, бензин, обезжиривающие средства и т.п.
- Периодически, в случае ослабления резьбовых соединений, необходима их подтяжка.
- Если у Вас возникает желание самостоятельно модифицировать изделие, помните, что в этом случае наша гарантия на товар распространяться не будет.
- Несоблюдение каких-либо из вышеуказанных условий, повышение возникновения недостатков мебели, являются основанием утраты права на гарантийное обслуживание.

### **Габаритные размеры:**

Высота (мм): 795

Глубина(мм): 418

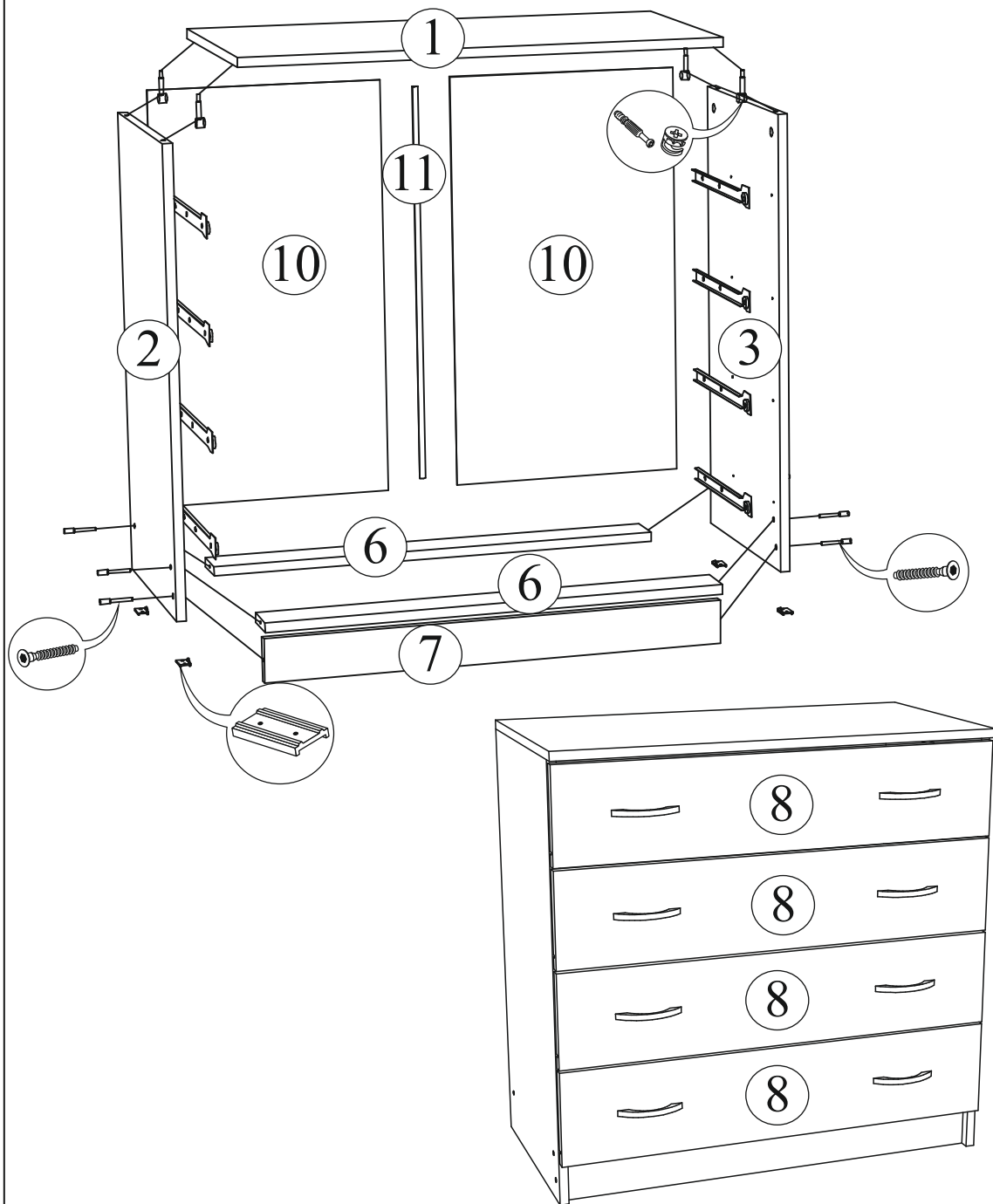
Ширина(мм): 800

### **Комплектация фурнитурой**

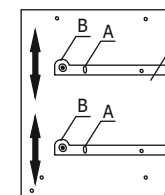
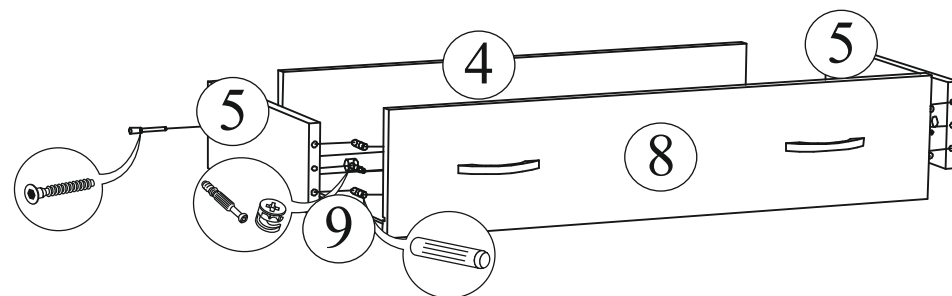
| Комод КМ 554 "М"                                                                      |                          |        |         |
|---------------------------------------------------------------------------------------|--------------------------|--------|---------|
| Обозначение                                                                           | Наименование             | Кол-во | Ед.изм. |
|    | Направляющая 350 мм      | 4      | комп.   |
|    | Ручка "Скоба" 96 мм      | 8      | шт.     |
|    | Евроключ                 | 1      | шт.     |
|    | Евровинт                 | 14     | шт.     |
|    | Эксцентриксовая стяжка   | 12     | шт.     |
|    | Шкант                    | 16     | шт.     |
|    | Шуруп 3,5x16             | 32     | шт.     |
|    | Подпятник                | 4      | шт.     |
|    | Гвоздь                   | 70     | шт.     |
|    | Заглушка для евровинта   | 6      | шт.     |
|  | Заглушка для эксцентрика | 12     | шт.     |

***Качество мебели зависит от качества сборки.  
Рекомендуем доверять сборку специалистам.***

# Комод «КМ 554 М»

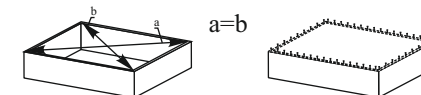


| Поз. | Наименование        | Длина  | Ширина | Кол-во | № уп-ки |
|------|---------------------|--------|--------|--------|---------|
| 1    | Крышка              | 800    | 414    | 1      | 1       |
| 2    | Бок левый           | 774    | 394    | 1      | 1       |
| 3    | Бок правый          | 774    | 394    | 1      | 1       |
| 4    | Вязка ящика         | 120    | 710    | 4      | 1       |
| 5    | Бок ящика           | 120    | 350    | 8      | 1       |
| 6    | Планка              | 74     | 768    | 2      | 1       |
| 7    | Цоколь              | 74     | 768    | 1      | 1       |
| 8    | Фасад ящика         | 170    | 796    | 4      | 1       |
| 9    | ЛДВП                | 738    | 352    | 4      | 1       |
| 10   | ЛДВП                | 712    | 397    | 2      | 1       |
| 11   | Соединительный брус | 680 мм |        | 1      | 1       |



**Регулировка направляющих по высоте:**  
отверстие в точке А позволяет подогнать направляющую по высоте. Затем необходимо закрепить положение направляющей в точке В, при помощи шурупа 4х16.

Рис.1



Для правильного открывания створок и ящиков, необходимо выровнять диагонали каркаса изделия (Рис.1) и только потом прибить ЛДВП не нарушая диагонали.